
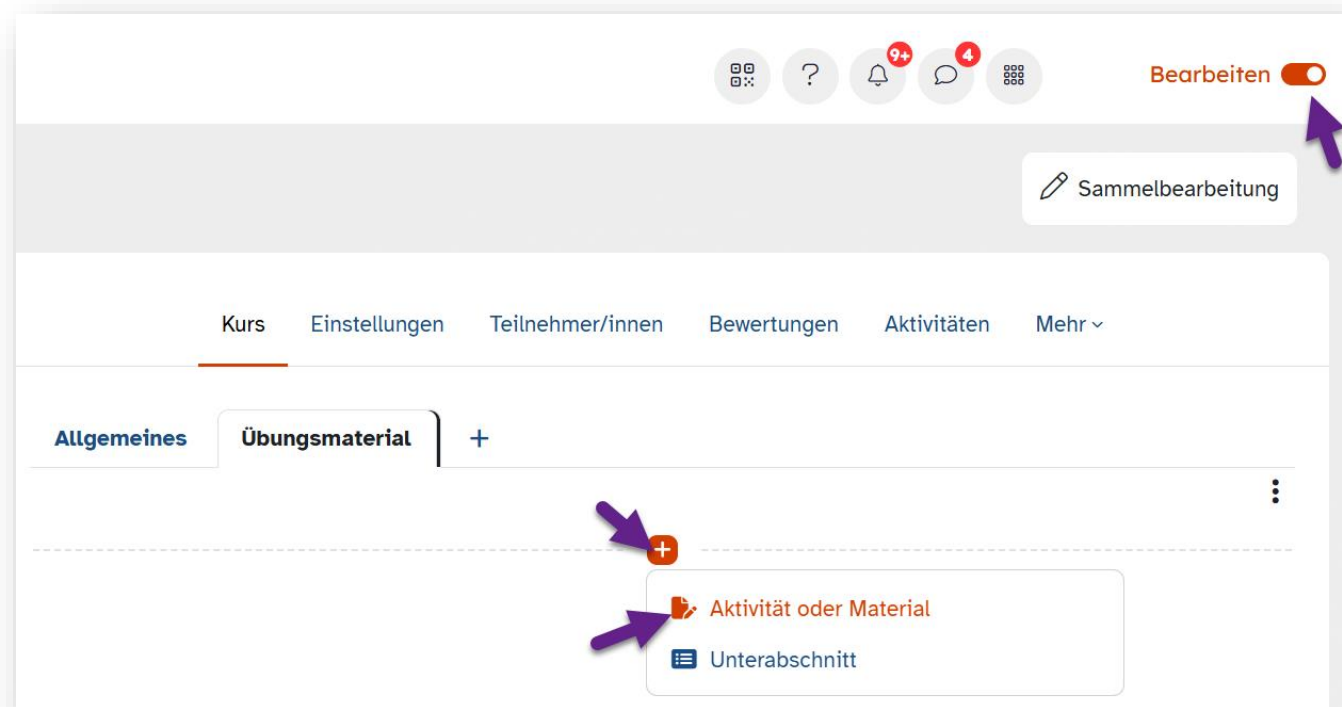




In einem ByCS-Lernplattform-Kurs den Bearbeitungsmodus aktivieren




Lernplattform



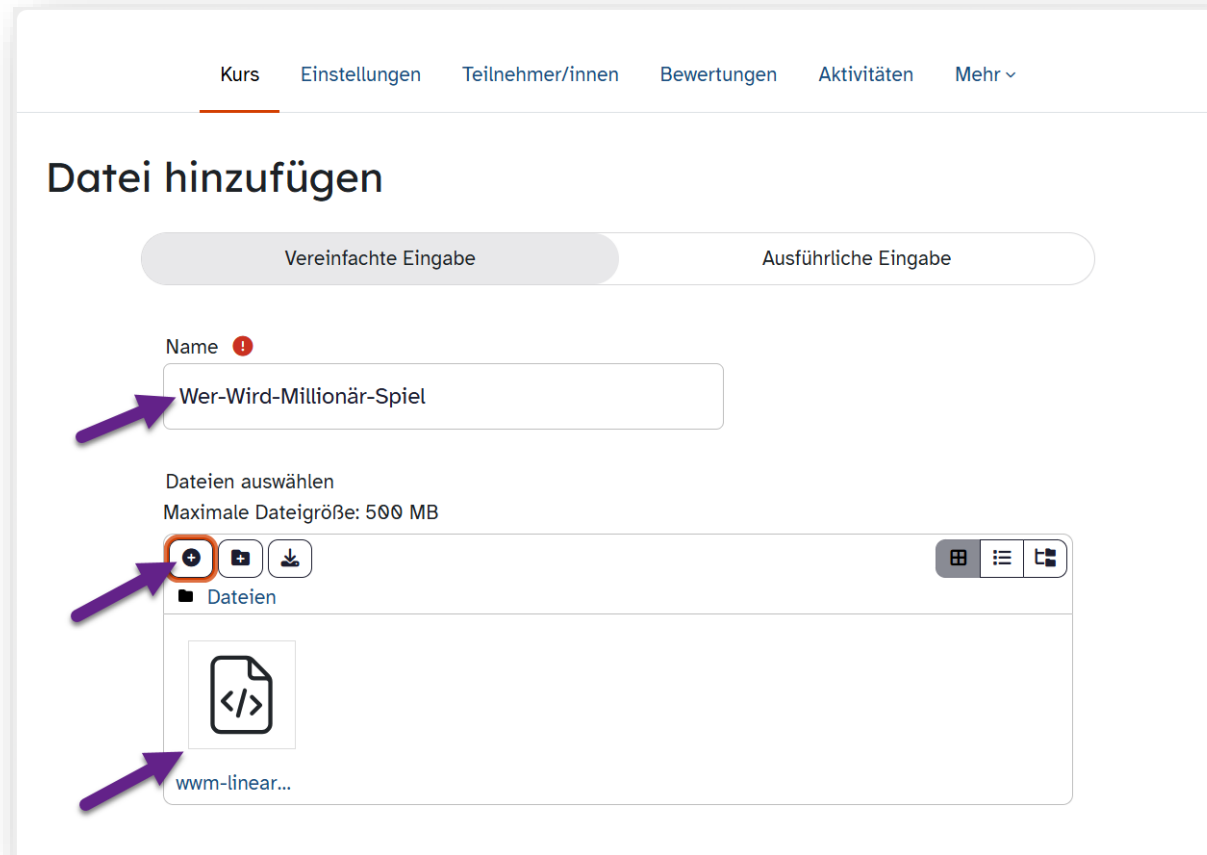


„Datei“ auswählen





Die KI-erzeugte HTML-Datei hochladen





In der „Ausführlichen Eingabe“ kann man verschiedene Anzeige-Modi wählen („Öffnen“ oder „Popup-Fenster“ erzeugen wenig Ränder)

Datei hinzufügen

Vereinfachte Eingabe Ausführliche Eingabe

Dateien auswählen
Maximale Dateigröße: 500 MB

📁 Dateien

📄
wvm-linear...

▼ Darstellung

Anzeigen ?

- Automatisch ▼
- Automatisch
- Einbetten
- Download erzwingen
- Öffnen**
- Als Popup-Fenster

📄 Wer-Wird-Millionär-Spiel HTML



Testen

lernplattform.bycs.de/pluginfile.php/123961579/mod_resource/content/2/

Mathe-Millionär

1.000.000€ 125.000€ 64.000€ 32.000€ 16.000€ 8.000€ 4.000€ 2.000€ 1.000€ **500€**

50:50 Publikum


Wie lautet die allgemeine Formel einer linearen Funktion?

A: $y = mx + t$ **B:** $y = \sin(x)$

C: $y = ax^2 + b$ **D:** $y = m/x + t$



Einbinden über Aktivität „Lernpaket“ erlaubt Einsicht in die erzielten Punkte der SuS



Weitere Funktionen

Einzelansicht

| Name der Bewertung | Bewertung | Bereich |
|---------------------------------------|-----------|--------------|
| LERNPAKET Wer-wird-Millionär-Spiel | 10 | 0,00 - 10,00 |



Schritt-für-Schritt Anleitung zu „Lernpaket“ findet man auf vibecody.de